

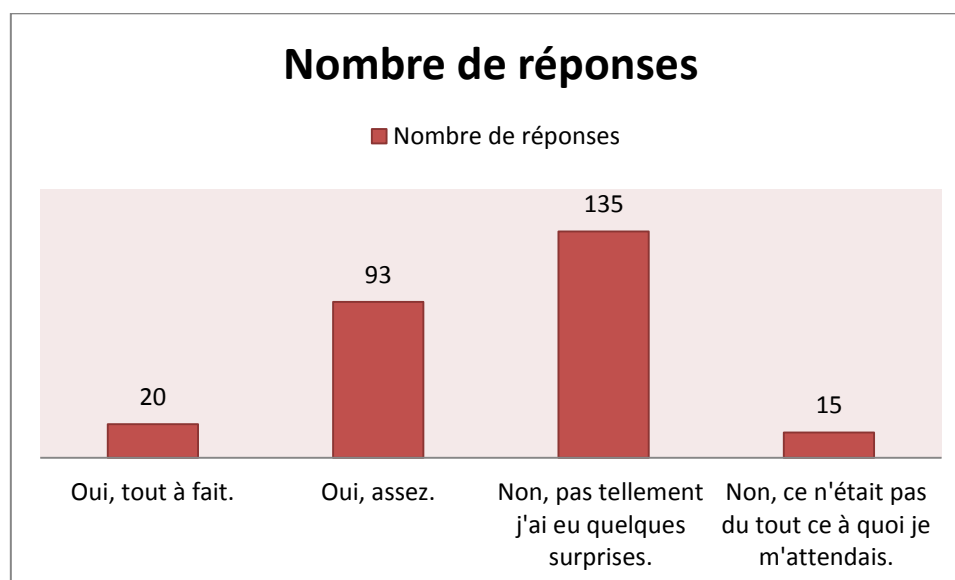
SONDAGE D'ÉVALUATION DU 1^E SEMESTRE 2013-2014

Résumé des réponses

- Ouverture des réponses du 21 Janvier 2014 au 8 Février 2014.
- **258 Réponses.**

1. LE CONCOURS CORRESPONDAIT-IL A TES ATTENTES ?

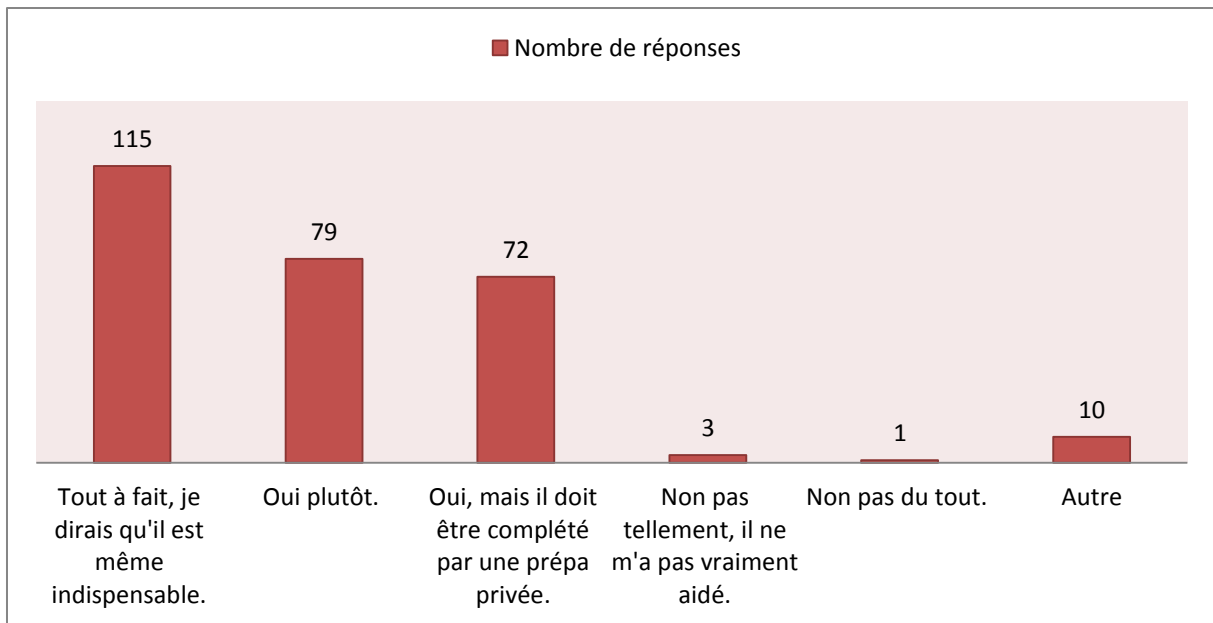
Oui, tout à fait.	20	8 %
Oui, assez.	93	35 %
Non, pas tellement j'ai eu quelques surprises.	135	51 %
Non, ce n'était pas du tout ce à quoi je m'attendais.	15	6 %



2. TROUVES-TU QUE LE TUTORAT EST UN BON ENTRAÎNEMENT POUR LE CONCOURS ?

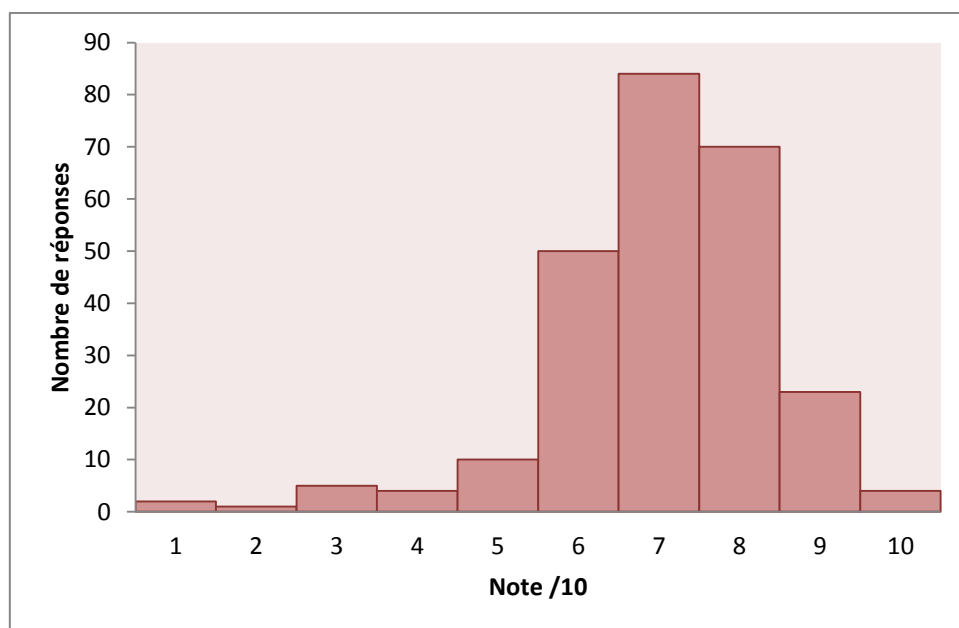
Tout à fait, je dirais qu'il est même indispensable.	115	41 %
Oui plutôt.	79	28 %
Oui, mais il doit être complété par une prépa privée.	72	26 %
Non pas tellement, il ne m'a pas vraiment aidé.	3	1 %
Non pas du tout.	1	0 %
Autre	10	4 %





3. SI TU DEVAIS NOTER GLOBALEMENT L'ADEQUATION DU TUTORAT AU CONCOURS ?

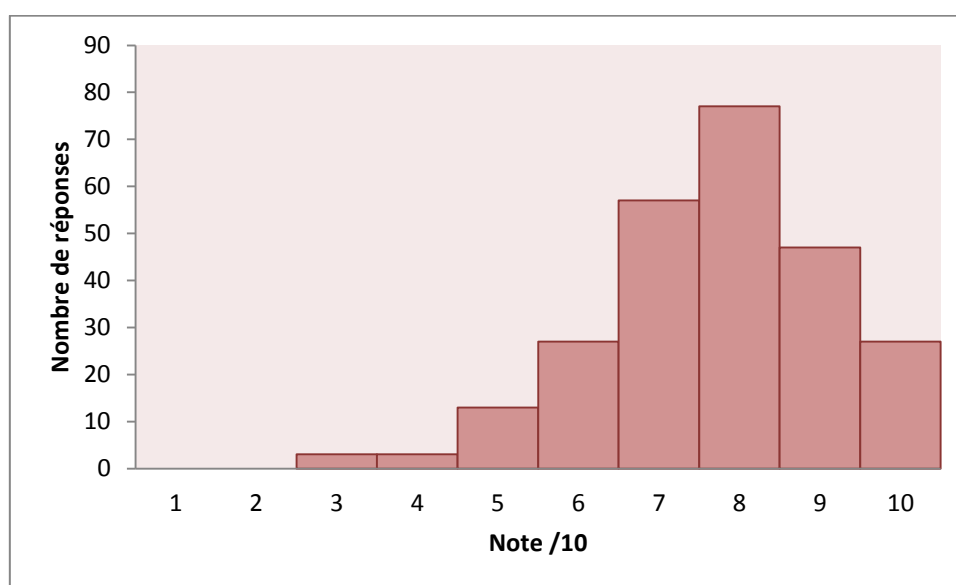
1/10	2	1 %
2/10	1	0 %
3/10	5	2 %
4/10	4	2 %
5/10	10	4 %
6/10	50	20 %
7/10	84	33 %
8/10	70	28 %
9/10	23	9 %
10/10	4	2 %



Note moyenne : 6,9/10

4. SI TU DEVAIS DONNER UNE NOTE GLOBALE AU TUTORAT D'UE1 ?

1/10	0	0 %
2/10	0	0 %
3/10	3	1 %
4/10	3	1 %
5/10	13	5 %
6/10	27	11 %
7/10	57	22 %
8/10	77	30 %
9/10	47	19 %
10/10	27	11 %



Note Moyenne : 7,6/10

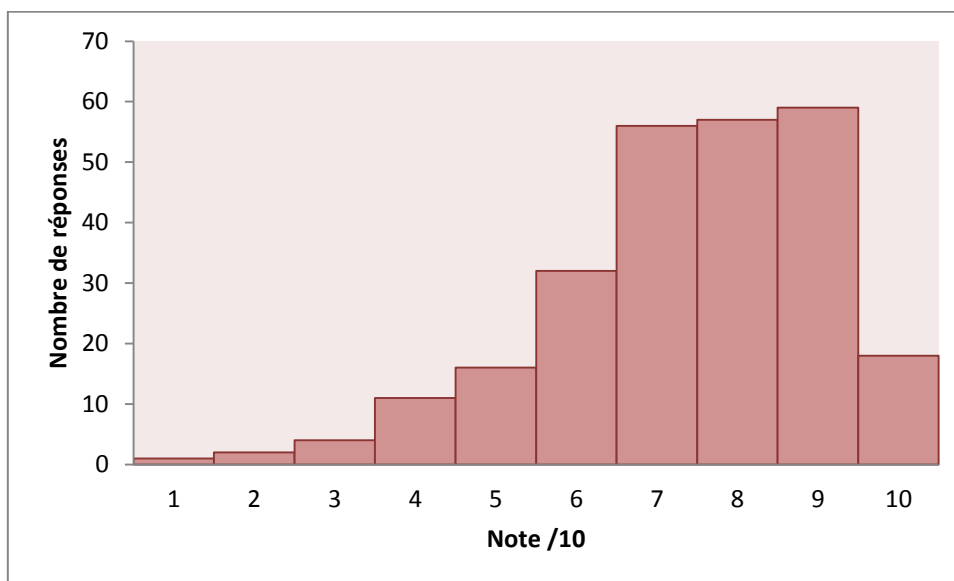
Chef Tuteur : Solène Vidal.

Equipe : Jugurtha Babou, Morane Clua, Manon Defrance, Caroline Donzé, Diane Bourgasser, Camille Heslot, Benoit Latelise, Aurélie Le Gal, Kim Le Grand, Ambre Le Guirriec, Evelyne Mendes, Anaëlle Vrignon, Alice Huynh Tuong, Bastien Aubart.

5. SI TU DEVAIS DONNER UNE NOTE GLOBALE POUR LE TUTORAT D'UE2 ?

1/10	1	0 %
2/10	2	1 %
3/10	4	2 %
4/10	11	4 %
5/10	16	6 %
6/10	32	13 %
7/10	56	22 %
8/10	57	22 %
9/10	59	23 %
10/10	18	7 %





Note moyenne : 7,3/10

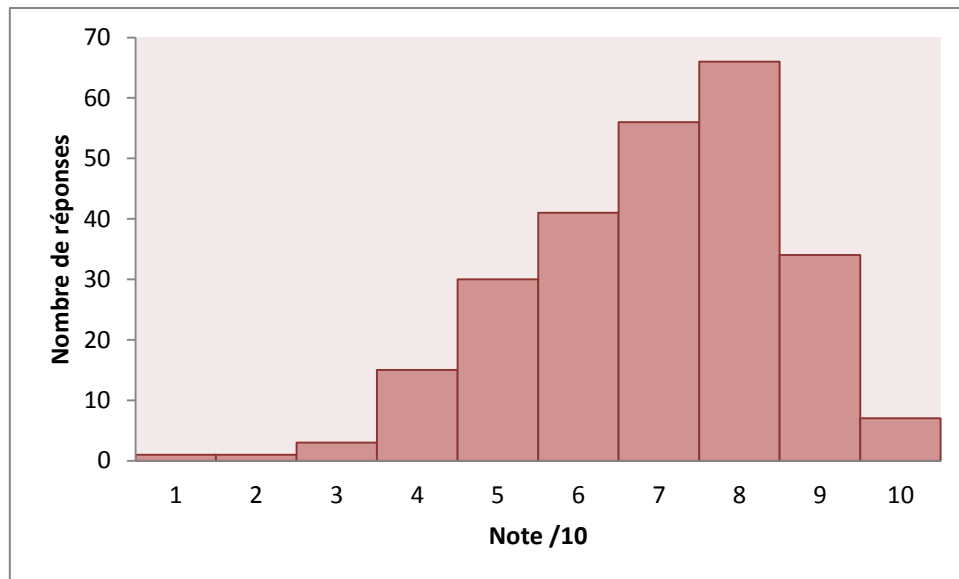
Chef Tuteur : Raphaël Poignet.

Equipe : Jean-Baptiste Bedel, Oriane Bierge, Anais Bernardeau, Xavier Haas, Florian Lavaud, Flora Descans, Violaine Collonge, Cindy Etienne, Louis-Antoine Menuet-Guilbaud, Gwenaëlle Maclaud, Marie-Emmanuelle Mathieu, Laureline Desabres, Elise Casadessus, Rayan Karanouh, Ngaméné Iloki.

6. SI TU DEVAIS DONNER UNE NOTE GLOBALE POUR LE TUTORAT D'UE3 ?

1/10	1	0 %
2/10	1	0 %
3/10	3	1 %
4/10	15	6 %
5/10	30	12 %
6/10	41	16 %
7/10	56	22 %
8/10	66	26 %
9/10	34	13 %
10/10	7	3 %





Note moyenne : 6,8/10

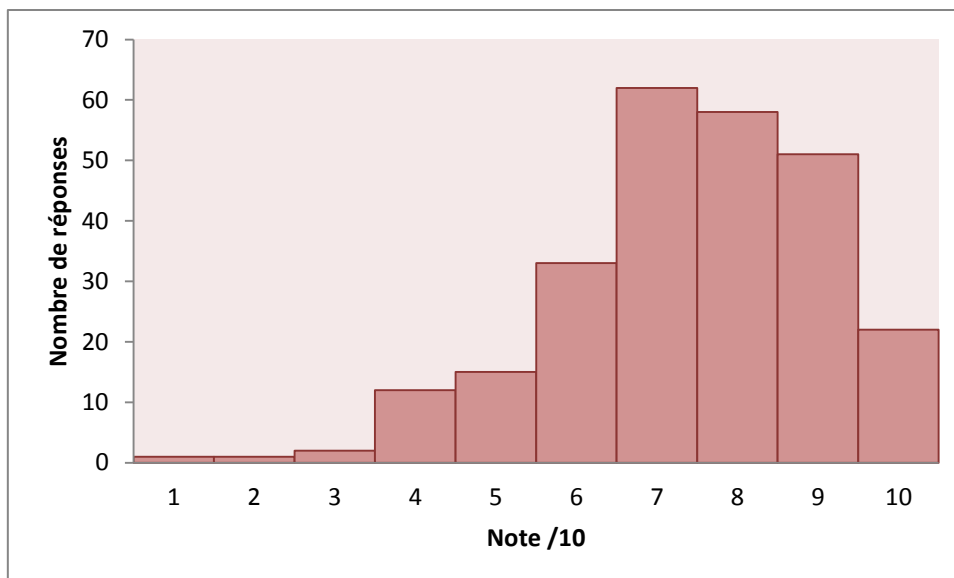
Chef Tuteur : François Baugard.

Equipe : Cédric Prat, Dany Kawa, Nicolas Delettre, Aloïs Castro, Matthieu Huynh-Tuong, Laura Bincaz, Gauthier Morin, Jules Richard, Julien Floquet, Marion Demoures, Rémi Valter.

7. SI TU DEVAIS DONNER UNE NOTE GLOBALE POUR LE TUTORAT D'UE4 ?

1/10	1	0 %
2/10	1	0 %
3/10	2	1 %
4/10	12	5 %
5/10	15	6 %
6/10	33	13 %
7/10	62	24 %
8/10	58	23 %
9/10	51	20 %
10/10	22	9 %





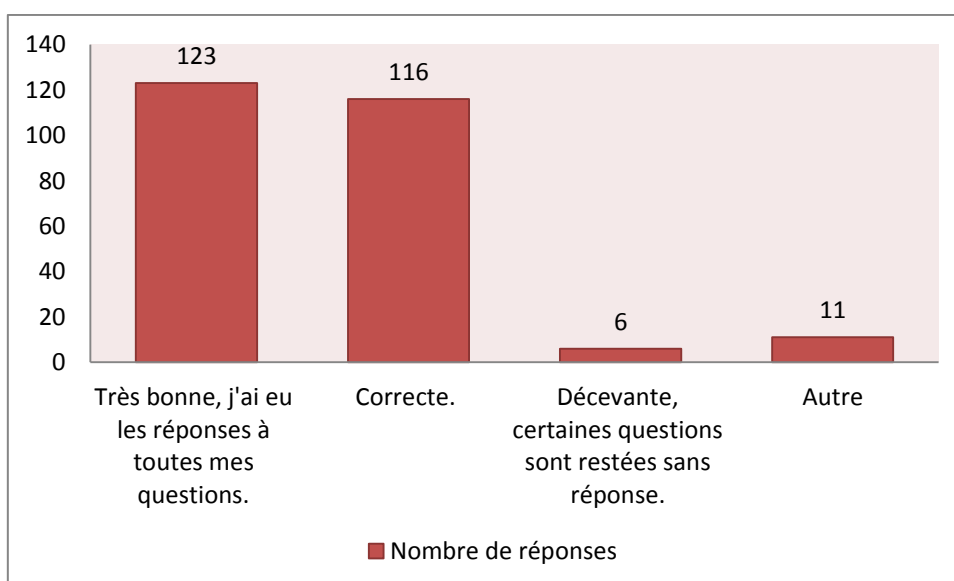
Note Moyenne : 7,4/10

Chef tuteur: Maxime Girollet.

Equipe: Steven Azevedo Lopes, Julien Baudillon, Marion Villard, Tiphaine Meykiechel, Martin Enaud, Soline Laplane, Mégane Foucault.

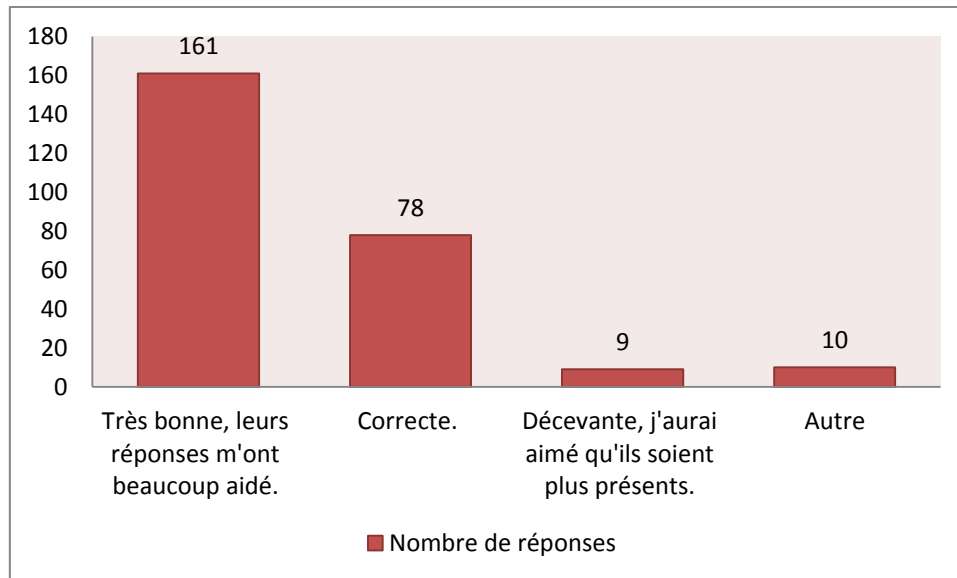
8. QUE PENSES-TU DE LA PRESENCE EN AMPHI DES TUTEURS POUR REpondre AUX QUESTIONS ?

Très bonne, j'ai eu les réponses à toutes mes questions.	123	48 %
Correcte.	116	45 %
Décevante, certaines questions sont restées sans réponse.	6	2 %
Autre	11	4 %



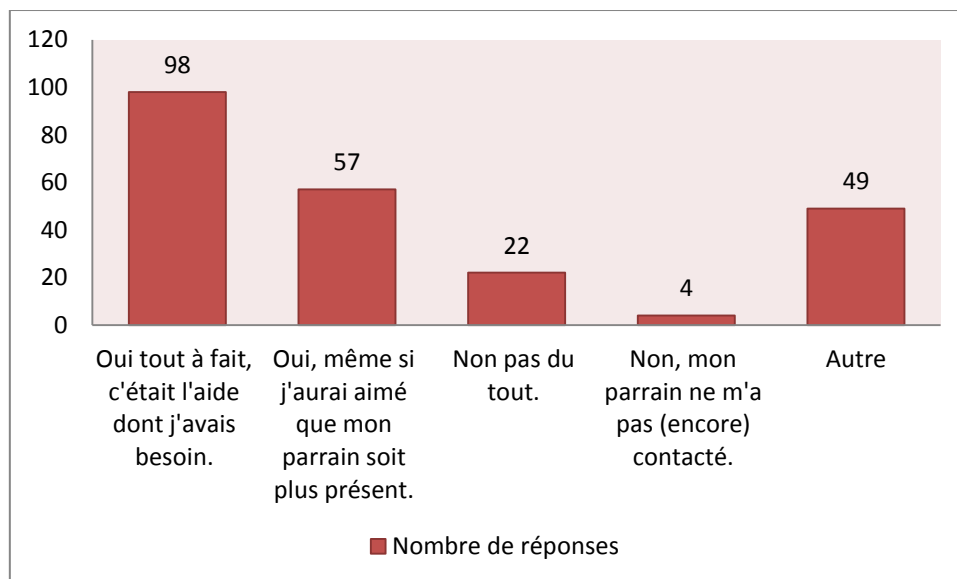
9. QUE PENSES-TU DE LA PRESENCE ET DE LA QUALITE DES REPONSES DES TUTEURS SUR LE FORUM ?

Très bonne, leurs réponses m'ont beaucoup aidé.	161	62 %
Correcte.	78	30 %
Décevante, j'aurai aimé qu'ils soient plus présents.	9	3 %
Autre	10	4 %



10. ES-TU SATISFAIT DU PARRAINAGE ?

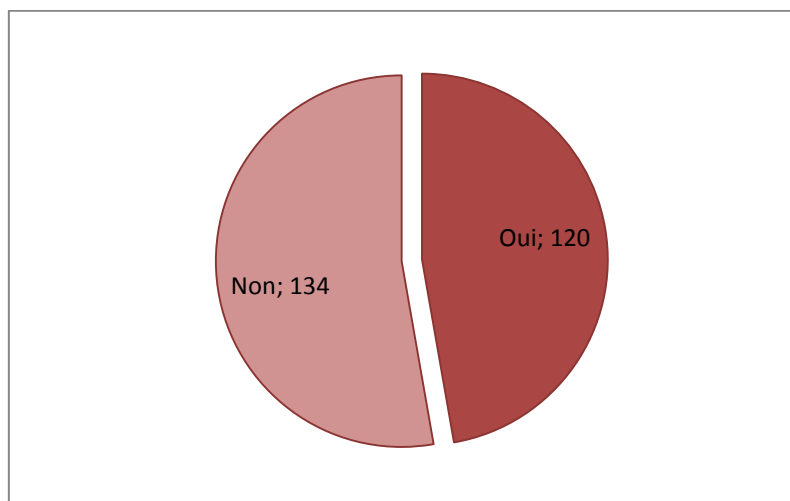
Oui tout à fait, c'était l'aide dont j'avais besoin.	98	43 %
Oui, même si j'aurai aimé que mon parrain soit plus présent.	57	25 %
Non pas du tout.	22	10 %
Non, mon parrain ne m'a pas (encore) contacté.	4	2 %
Autre	49	21 %



11. CONCERNANT LA PRE-RENTREE 2013

- AS-TU PARTICIPE A LA PRE-RENTREE ORGANISEE PAR LE TUTORAT EN AOUT 2013 ?

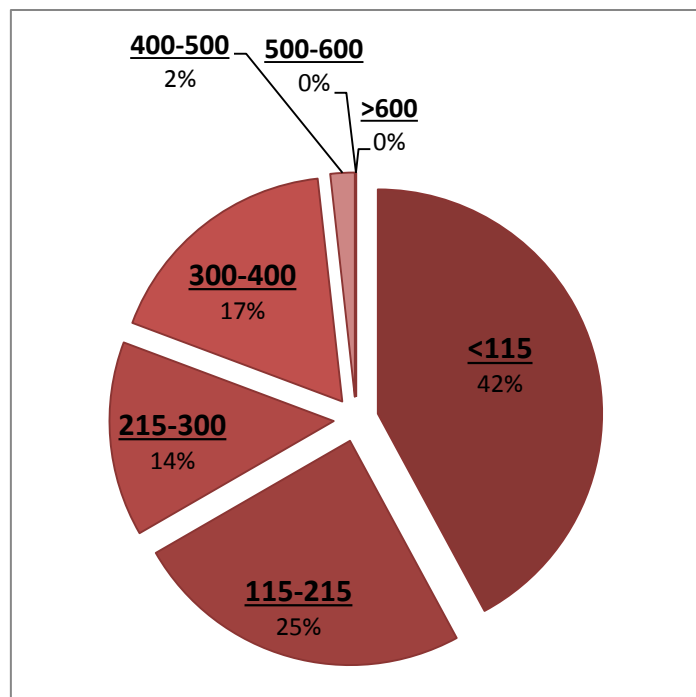
Oui	120	47 %
Non	134	53 %



- SI OUI ET QUE TU ES **DOUBLANT**, QUEL EST TON CLASSEMENT A L'ISSUE DE CE PREMIER SEMESTRE ?

<115	24	42 %
115-215	14	25 %
215-300	8	14 %
300-400	10	18 %
400-500	1	2 %
500-600	0	0 %
>600	0	0 %





- Si oui et que tu es **PRIMANT**, quel est ton classement à l'issue de ce premier semestre ?

<115	8	12 %
115-215	5	8 %
215-300	8	12 %
300-400	9	14 %
400-500	11	17 %
500-600	13	20 %
>600	12	18 %

